

Řepka MATIF	4.2.19 6:00	8.2.19 22:00	Změna	Nejnižší	Nejvyšší	Měna
květen 2019	372,25	372,75	+0,50	370,25	373,5	EUR / t
srpen 2019	367,5	367	-0,50	365,25	367,75	EUR / t
listopad 2019	371	368,25	-2,75	368,25	371,25	EUR / t
únor 2020	371,75	370	-1,75	370	372	EUR / t
květen 2020	370,75	373,25	+2,50	370,75	373,25	EUR / t

NYSE Liffe Market: Paris, Clearing House:LCH.Clearnet

<http://www.agrosERVER.cz/repka-matif/chart/1>

Sojový šrot Rotterdam	4.2.19 6:00	8.2.19 22:00	Změna	Nejnižší	Nejvyšší	Měna
březen 2019	364	356	-8,00	356	364	USD / t
duben 2019	365	358	-7,00	358	365	USD / t
květen 2019 - červenec 2019	366	358	-8,00	358	366	USD / t
květen 2019 - říjen 2019	368	359	-9,00	359	368	USD / t
květen 2019 - červenec 2019	379	370	-9,00	370	379	USD / t

NL Soymeal HP, FOB Rotterdam

Ceny pro další období jsou dostupné na:

<http://www.agrosERVER.cz/sojovy-srot/chart/17>

Řepkový šrot Hamburg	4.2.19 6:00	8.2.19 22:00	Změna	Nejnižší	Nejvyšší	Měna
únor 2019	241	239	-2,00	239	243	EUR / t
březen 2019	240	237	-3,00	234	240	EUR / t
květen 2019 - červenec 2019	234	232	-2,00	232	235	EUR / t
srpen 2019 - říjen 2019	220	217	-3,00	217	221	EUR / t
listopad 2019 - leden 2020	226	225	-1,00	225	227	EUR / t

Ceny pro další období jsou dostupné na:

www.agrosERVER.cz/repkovy-srot-hamburg/chart/150

Pšenice krmná	4.2.19 6:00	8.2.19 22:00	Změna	Nejnižší	Nejvyšší	Měna
březen 2019	169,85	169,2	-0,65	168,75	170	GBP / t
květen 2009	172	172	+0,00	170,5	172,5	GBP / t
červenec 2019	173,6	173	-0,60	171,7	173,6	GBP / t
listopad 2019	154,15	153	-1,15	151,5	154,5	GBP / t
leden 2020	156,45	153,65	-2,80	153,65	156,45	GBP / t

London; LIFFE

<http://www.agrosERVER.cz/psenice-krmna/chart/40>

Pšenice potravinářská	4.2.19 6:00	8.2.19 22:00	Změna	Nejnižší	Nejvyšší	Měna
březen 2019	204	203,25	-0,75	201,75	204,75	EUR / t
květen 2019	205,5	204,25	-1,25	203	206,25	EUR / t
září 2019	186	185	-1,00	184,25	186,75	EUR / t
prosinec 2019	188	187	-1,00	186	188,75	EUR / t
březen 2020	190	189	-1,00	188,25	190,75	EUR / t

NYSE Liffe Market: Paris, Clearing House:LCH.Clearnet

<http://www.agrosERVER.cz/psenice-potravinarska/chart/38>

Kukuřice	4.2.19 6:00	8.2.19 22:00	Změna	Nejnižší	Nejvyšší	Měna
březen 2019	177	176,25	-0,75	175,75	177,5	EUR / t
červen 2019	180,5	179,5	-1,00	178,5	180,5	EUR / t
srpen 2019	183	182,5	-0,50	181,5	183	EUR / t
listopad 2019	173,75	173,5	-0,25	172	173,75	EUR / t
leden 2020	174,5	174	-0,50	174	174,5	EUR / t

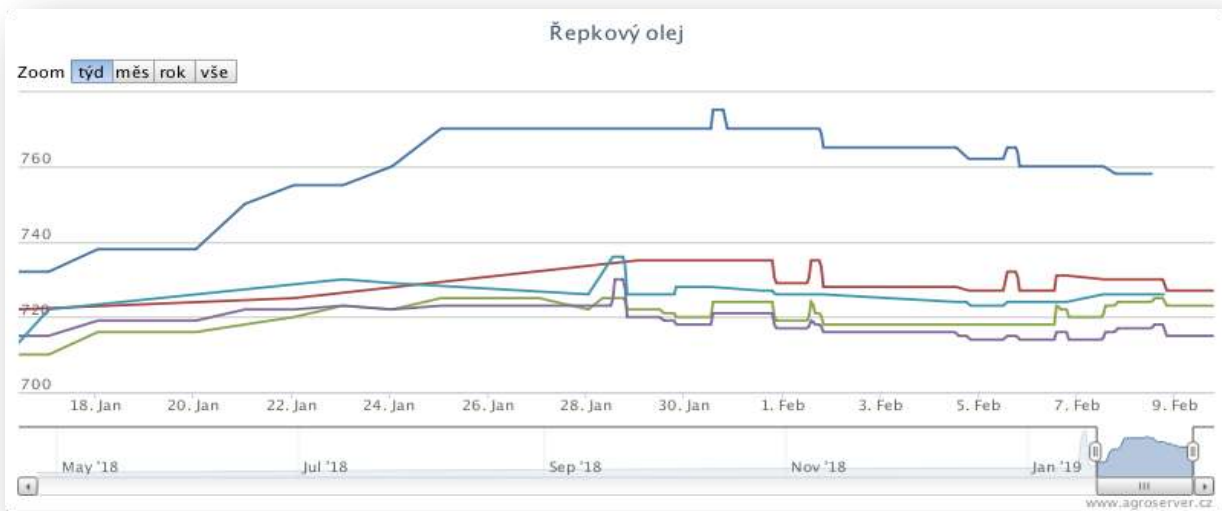
NYSE Liffe Market: Paris, Clearing House:LCH.Clearnet

<http://www.agrosERVER.cz/kukurice/chart/39>

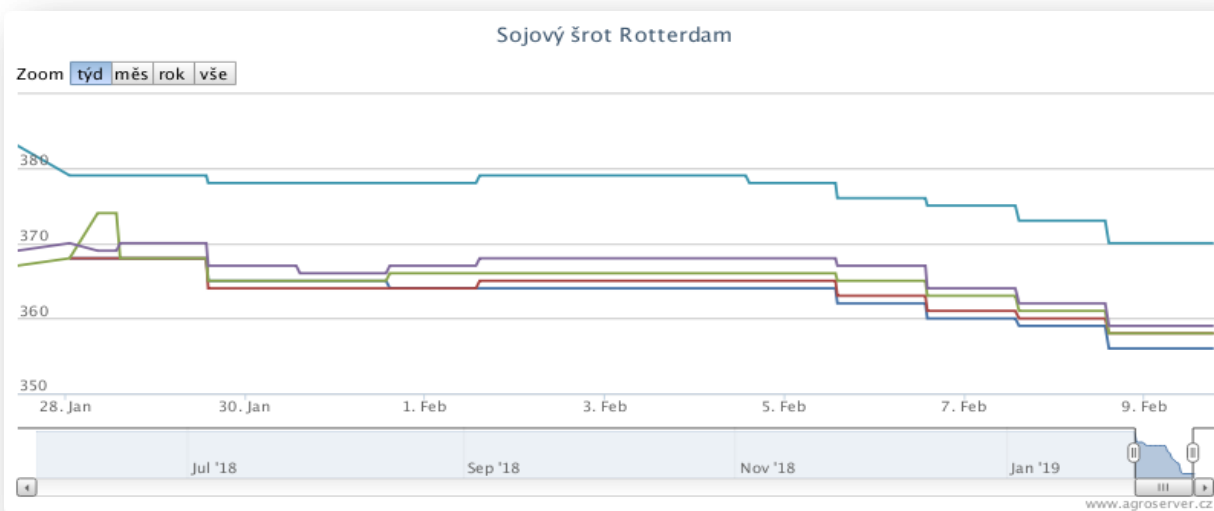
Ostatní	4.2.19 6:00	8.2.19 22:00	Změna	Nejnižší	Nejvyšší	Měna
Řepkový olej	765	758	-7,00	758	765	EUR / t
CZK/EUR	25,693	25,787	+0,09	25,657	25,824	EUR / t
CZK/USD	22,453	22,774	+0,32	22,433	22,809	EUR / t
CZK/GBP	29,351	29,463	+0,11	29,149	29,537	EUR / t
USD/EUR	1,144	1,132	-0,01	1,132	1,145	EUR / t
Ropa Brent	62,85	61,64	-1,21	60,6	62,85	EUR / t

<http://www.agrosERVER.cz/cenovy-report>

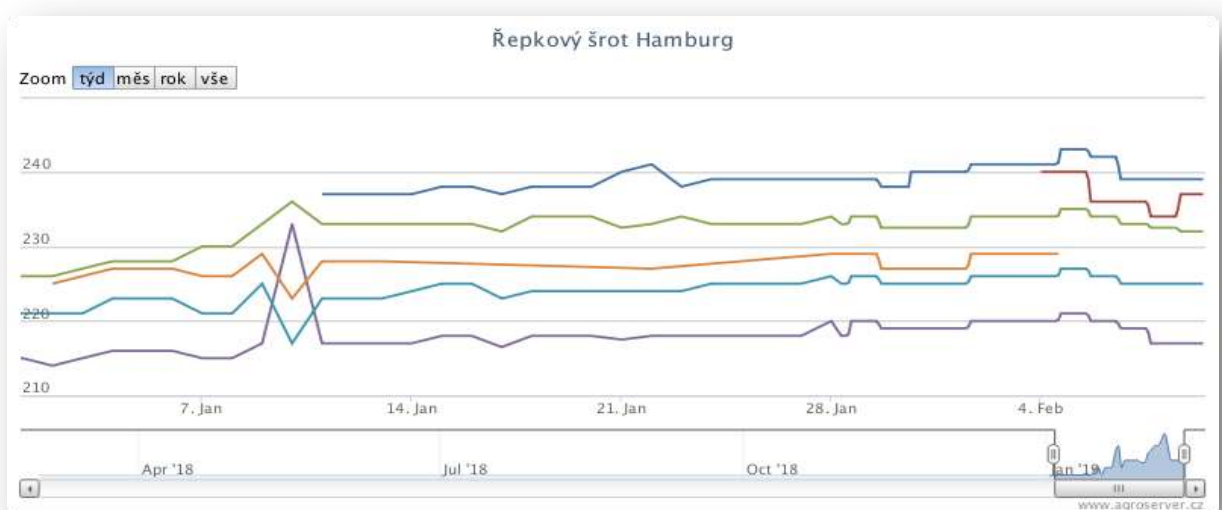
Graf: Řepkový olej Rotterdam



Graf: Sojový šrot Rotterdam



Graf: Řepkový šrot Hamburg



POLSKO: Průměrné ceny obilovin a olejnin

	3.2.2019	27.1.2019	týd. změna	jednotka
Pšenice	817	812	0,6%	zl/tuna
Žito	733	731	0,2%	zl/tuna
Ječmen	824	812	1,5%	zl/tuna
Kukuřice	740	735	0,7%	zl/tuna
Oves	796	845	-5,8%	zl/tuna
Tritikále	789	789	0,0%	zl/tuna

	3.2.2019	27.1.2019	týd. změna	jednotka
Řepka	1682	1664	1,1%	zl/tuna
Řepkový raf. olej	3338	3321	0,5%	zl/tuna
Řepkový šrot	966	943	2,4%	zl/tuna
Řepkové výlisky	1019	1041	-2,1%	zl/tuna

pozn. Kurz ČNB CZK/PLN k 12.11.2018 byl 6,037 PLN

Zdroj: Ministerstwo Rolnictwa i Rozwoju Wsi, Departament Rynków Rolnych

Vnitřní trh EU, Ceny mléčných výrobků

Ceny 5. týden (končí 3.2.2019)

	cena	změna za týden	změna za rok	měna
Máslo	458	0,6%	3%	EUR/100kg
SMP	186	1,0%	33%	EUR/100kg
WMP	282	0,5%	10%	EUR/100kg
Cheddar	311	0,2%	-1%	EUR/100kg
Eidam	309	0,2%	11%	EUR/100kg
Gouda	314	nc	5%	EUR/100kg
Ementál	467	6,1%	9%	EUR/100kg
Sušená syrovátka	89	1,1%	30%	EUR/100kg

Ceny mléka EXW Holandsko

Oficiální Holandské mléčné kvóty	6.2.2019	30.1.2019	Změna
	EUR/ 100 kg	EUR/ 100 kg	
Čerstvé máslo	436	439	-3
Sušené mléko 26% tuku*	290	287	3
Sušené mléko s nízkým obsahem tuku obchodovaný v potravinářské jakosti *	193	195	-2
Sušené mléko s nízkým obsahem tuku pro krmné účely , volně loženo	166	168	-2
Sušená syrovátka, sypká, volně loženo	84	84	

* standardizovaná bílkovina

* ceny bez DPH EXW Holandsko

zdroj: www.zuivelnl.org

Vtip na závěr:

Zahraniční podnikatel je na exkurzi v továrně na gumové výrobky a zastaví se u automatu na výrobu dudlíků.

"Tss-pop! Tss-pop! Tss-pop!" dělá stroj.

"Ten syčivý zvuk 'Tss' vzniká, když dávkovač napouští formu latexovou hmotou." vysvětluje ředitel závodu a to 'pop!' to je od speciální jehly, která vždy ve špičce dudlíku prorazí díрку."

Muž chápavě kýve hlavou. Později exkurze dorazí ke stroji na výrobu kondomů. Automat vydává přerývaný zvuk:

"Tss! Tss! Tss! Tss-pop! Tss! Tss! Tss! Tss-pop!"

Muž se nechápavě podívá na ředitele závodu: "Tak moment! Je mi jasné co znamená to syčení Tss!, ale co má znamenat to občasné pop!?"

"To je podobné jako u automatu na dudlíky," odpoví ředitel, "v každém čtvrtém kondomu prorazí speciální jehla otvor."

"Tím ale přece svou výrobu kondomů znehodnocujete!"

"Jistě, ale nevěřil byste, jak to pomáhá odbytu našich dudlíků!"