

Řepka MATIF	10.12.18 6:00	14.12.18 22:00	Změna	Nejnižší	Nejvyšší	Měna
únor 2019	372	369,75	-2,25	367,5	372,25	EUR / t
květen 2019	372	369,5	-2,50	368	372,25	EUR / t
srpen 2019	369	366,25	-2,75	365,75	369,5	EUR / t
listopad 2019	372,5	369,5	-3,00	368,75	372,5	EUR / t
únor 2020	371,5	369,75	-1,75	369,75	372,75	EUR / t

NYSE Liffe Market: Paris, Clearing House:LCH.Clearnet

<http://www.agroserver.cz/repka-matif/chart/1>

Sojový šrot Rotterdam	10.12.18 6:00	14.12.18 22:00	Změna	Nejnižší	Nejvyšší	Měna
prosinec 2018	375	368	-7,00	368	373	USD / t
leden 2019	373	368	-5,00	368	373	USD / t
únor 2019	372	368	-4,00	367	372	USD / t
březen 2019 - duben 2019		367		367	371	USD / t
květen 2019 - červenec 2019	375	369	-6,00	369	375	USD / t

NL Soymeal HP, FOB Rotterdam

Ceny pro další období jsou dostupné na:

<http://www.agroserver.cz/sojov-šrot/chart/17>

Řepkový šrot Hamburg	10.12.18 6:00	14.12.18 22:00	Změna	Nejnižší	Nejvyšší	Měna
prosinec 2018	240	242	+2,00	240	243	EUR / t
leden 2019	237	239	+2,00	236	240	EUR / t
únor 2019 - duben 2019	230	227	-3,00	227	231	EUR / t
květen 2019 - červenec 2019	230	227	-3,00	227	231	EUR / t
srpen 2019 - říjen 2019	218	216	-2,00	216	218	EUR / t

Ceny pro další období jsou dostupné na:

www.agroserver.cz/repkovy-šrot-hamburg/chart/150

Pšenice krmná	10.12.18 6:00	14.12.18 22:00	Změna	Nejnižší	Nejvyšší	Měna
leden 2019	172,5	174,65	+2,15	172,5	174,65	GBP / t
březen 2019	174,85	177,3	+2,45	174,85	177,3	GBP / t
květen 2009	176,6	180,5	+3,90	176,45	180,5	GBP / t
červenec 2019	178,6	181,6	+3,00	178,5	181,6	GBP / t
listopad 2019	160	162,9	+2,90	160	162,9	GBP / t

London; LIFFE

<http://www.agroserver.cz/psenice-krmna/chart/40>

Pšenice potravinářská	10.12.18 6:00	14.12.18 22:00	Změna	Nejnižší	Nejvyšší	Měna
březen 2019	203,75	206,5	+2,75	203	208,5	EUR / t
květen 2019	204,5	207,75	+3,25	203,5	209,25	EUR / t
září 2019	189	190	+1,00	188,5	191	EUR / t
prosinec 2019	190,75	191,75	+1,00	189,75	192,75	EUR / t
březen 2020	192,25	194	+1,75	192	194,75	EUR / t

NYSE Liffe Market: Paris, Clearing House:LCH.Clearnet

<http://www.agroserver.cz/psenice-potravinarska/chart/38>

Kukuřice	10.12.18 6:00	14.12.18 22:00	Změna	Nejnižší	Nejvyšší	Měna
leden 2019	174	174,25	+0,25	173	177	EUR / t
březen 2019	176,25	177,75	+1,50	175,25	179	EUR / t
červen 2019	180	181,5	+1,50	178	182,5	EUR / t
srpen 2019	183,5	186	+2,50	183	186	EUR / t
listopad 2019	171,75	175,5	+3,75	171,75	175,5	EUR / t

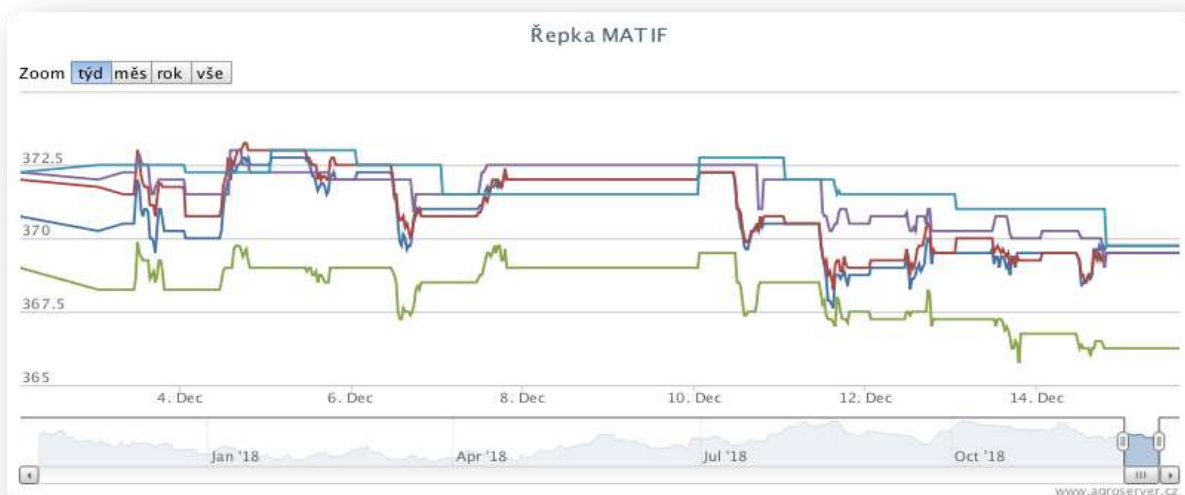
NYSE Liffe Market: Paris, Clearing House:LCH.Clearnet

<http://www.agroserver.cz/kukurice/chart/39>

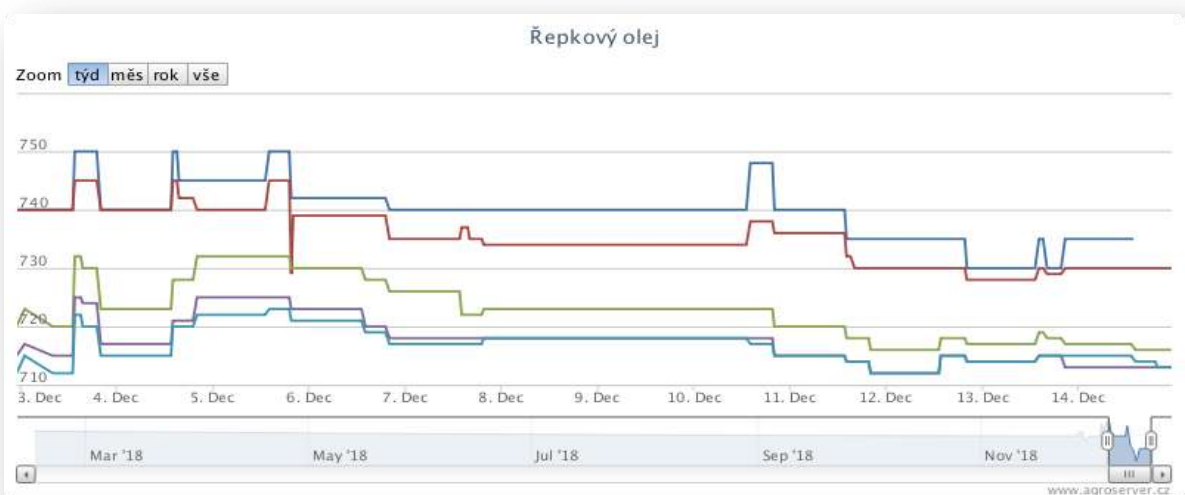
Ostatní	10.12.18 6:00	14.12.18 22:00	Změna	Nejnižší	Nejvyšší	Měna
Řepkový olej	740	735	-5,00	730	748	EUR / t
CZK/EUR	25,868	25,775	-0,09	25,766	25,876	EUR / t
CZK/USD	22,703	22,806	+0,10	22,599	22,886	EUR / t
CZK/GBP	28,862	28,704	-0,16	28,501	28,857	EUR / t
USD/EUR	1,14	1,14	+0,00	1,127	1,144	EUR / t
Ropa Brent	61,33	61,68	+0,35	59,33	61,68	EUR / t

<http://www.agroserver.cz/cenovy-report>

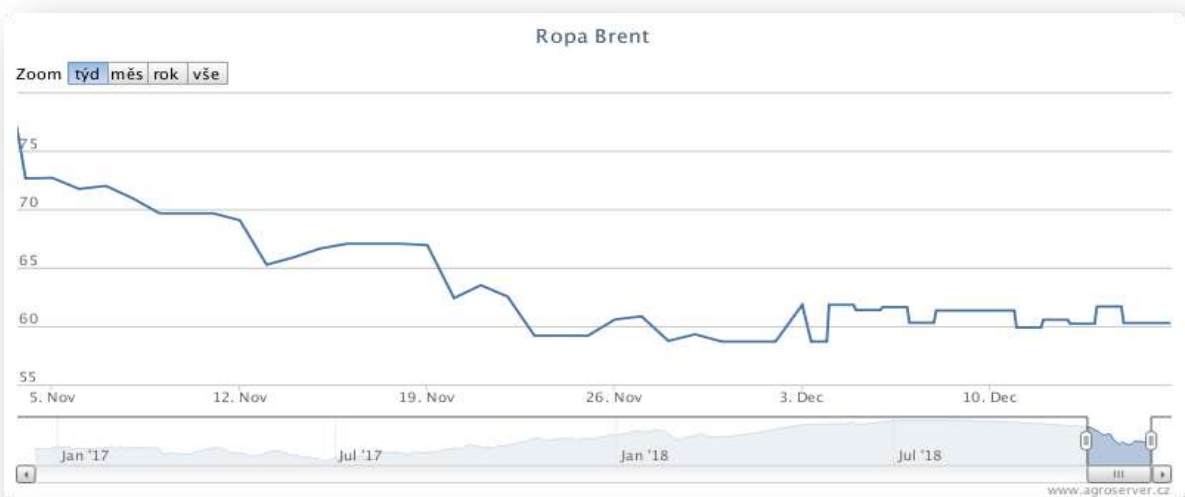
Graf: Řepka Matif



Graf: Řepkový olej



Graf: ropa Brent



POLSKO: Průměrné ceny obilovin a olejnin

	9.12.2018	2.12.2018	týd. změna	jednotka
Pšenice	842	836	0,7%	zl/tuna
Žito	725	722	0,4%	zl/tuna
Ječmen	821	812	1,1%	zl/tuna
Kukuřice	725	698	3,9%	zl/tuna
Oves	778	729	6,7%	zl/tuna
Tritikále	777	767	1,3%	zl/tuna

	9.12.2018	2.12.2018	týd. změna	jednotka
Řepka	1655	1643	0,7%	zl/tuna
Řepkový raf. olej	3333	3275	1,8%	zl/tuna
Řepkový šrot	947	939	0,9%	zl/tuna
Řepkové výlisky	1010	1010	0,0%	zl/tuna

pozn. Kurz ČNB CZK/PLN k 12.11.2018 byl 6,037 PLN

Zdroj: Ministerstwo Rolnictwa i Rozwoju Wsi, Departament Rynków Rolnych

Vnitřní trh EU, Ceny mléčných výrobků

Ceny 4*. týden (končící 9.12.2018)

	cena	změna za týden	změna za rok	měna
Máslo	464	-1,8%	-10%	EUR/100kg
SMP	167	3,4%	14%	EUR/100kg
WMP	270	-1,1%	1%	EUR/100kg
Cheddar	314	0,0%	-3%	EUR/100kg
Eidam	313	-1,0%	1%	EUR/100kg
Gouda	317	-0,7%	-2%	EUR/100kg
Ementál	433	-1,3%	-2%	EUR/100kg
Sušená syrovátka	84	0,0%	25%	EUR/100kg

Ceny mléka EXW Holandsko

Oficiální Holandské mléčné kvóty	12.12.2018	5.12.2018	Změna
	EUR/ 100 kg	EUR/ 100 kg	
Čerstvé máslo	414	416	-2
Sušené mléko 26% tuku*	270	267	3
Sušené mléko s nízkým obsahem tuku obchodovaný v potravinářské jakosti *	170	166	4
Sušené mléko s nízkým obsahem tuku pro krmné účely , volně loženo	148	148	
Sušená syrovátka, sypká, volně loženo	78	77	1

* standardizovaná bílkovina

* ceny bez DPH EXW Holandsko

zdroj: www.zuivelnl.org

Chystám se do Brna po D1, takže je třeba:

- spacák
- pitná voda a potraviny na 3 dny
- náhradní oblečení
- sněžnice
- lovecký nůž
- sirky
- kanistr s naftou, aspoň 20 litrů
- toaleták
- svítilna
- kondomy
- a pochopitelně dálniční známka, protože zadarmo ta sranda není.